

## Resultaten VVNH monitoring rapportageformulier geheel 2015

Deze rapportage is gebaseerd op respons van de VVNH-leden op het rapportageverzoek over zowel de eerste als de tweede helft van 2015. Naast de import wordt in deze rapportage ook de inkoop op de Nederlandse markt bij niet VVNH-leden gepresenteerd. Het eerste deel van deze rapportage behandelt het geïmporteerde volume. Vervolgens zal een overzicht worden gegeven van de stand van zaken met betrekking tot het aandeel duurzaam hout binnen het volume dat is ingekocht op de Nederlandse markt bij niet VVNH-leden. Dit volume is afkomstig van zowel importeurs als bedrijven die uitsluitend op de Nederlandse markt inkopen. Tenslotte zijn in deel drie het importvolume en de inkoop bij niet VVNH-leden samengebracht.

### 1. Resultaten totale import

In totaal is er in 2015 ruim 1,8 miljoen m<sup>3</sup> aan naaldhout, hardhout en plaatmateriaal door de respondenten geïmporteed. Hiervan was bijna 89% voorzien van een CoC certificaat voor duurzaam bosbeheer. De totaalvolumes en de volumes per productgroep zijn weergegeven in tabel 1.

In de rapportageformulieren voor 2015 is ook gevraagd naar het volume naaldhout, hardhout en plaatmateriaal dat door de leden is geïmporteed met een legaliteitsverklaring. Dit betreft ongeveer 6.900 m<sup>3</sup>, wat overeenkomt met circa 1% van het totale geïmporteerde volume naaldhout, hardhout en plaatmateriaal.

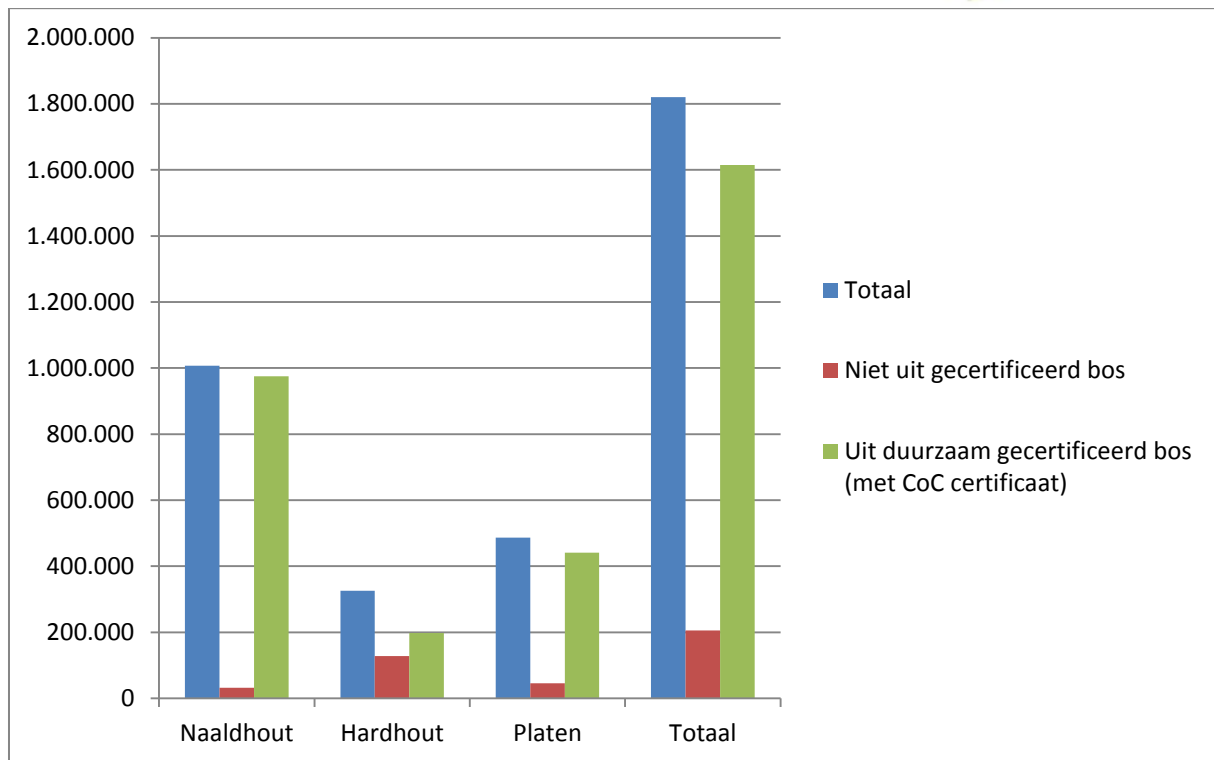
Van de ca. 1.000.000 m<sup>3</sup> geïmporteed naaldhout was iets meer dan 16.000 m<sup>3</sup> Amerikaans naaldhout. Van dit volume was 95% voorzien van een CoC-certificaat (14% FSC en 81% PEFC certificaat).

**Tabel 1.** De totale hoeveelheid door de respondenten in 2015 geïmporteed hout onderverdeeld naar productgroep en het percentage van dit hout dat volgens de respondenten met een CoC certificaat of met een legaliteitsverklaring is geïmporteed.

	Hoeveelheid (in m <sup>3</sup> )			
	Naaldhout	Hardhout	Platen	Totaal
<b>Totaal</b>	1.007.222	326.195	487.214	1.820.631
Niet uit gecertificeerd bos	31.819	128.093	46.006	205.918
Uit duurzaam gecertificeerd bos ( <i>met</i> CoC certificaat)	975.403	198.102	441.208	1.614.713
<b>% met CoC certificaat geïmporteed van totaal</b>	<b>96,8%</b>	<b>60,7%</b>	<b>90,6%</b>	<b>88,7%</b>
Met legaliteitsverklaring <sup>1</sup>	1.943	4.920	0	6.863
<b>% met legaliteitsverklaring geïmporteed van totaal</b>	<b>0,2%</b>	<b>1,5%</b>	<b>0,0%</b>	<b>0,8%</b>
Met overige verklaring <sup>1</sup>	26.888	91.054	19.098	137.040
<b>% met overige verklaring geïmporteed van totaal</b>	<b>2,7%</b>	<b>27,9%</b>	<b>3,9%</b>	<b>7,5%</b>

<sup>1</sup> Hout voorzien van de legaliteitsverklaringen OLB, VLO, TLTV en FSC CW zijn opgenomen in de categorie 'met legaliteitsverklaring'. Hout in de categorie 'met overige verklaring' betreft voornamelijk de import van hout dat is voorzien van een door de leverancier afgegeven verklaring van legaliteit. Deze beide houtstromen zijn opgenomen in het houtvolume dat is vermeld achter de categorie 'niet uit gecertificeerd bos'.

**Figuur 1.** De totale hoeveelheid door de respondenten in 2015 geïmporteed hout onderverdeeld naar productgroep en uitgesplitst naar het volume dat niet afkomstig is uit duurzaam gecertificeerd bos en het volume dat wel afkomstig is uit duurzaam gecertificeerd bos (met CoC certificaat geïmporteed).



**Tabel 2.** Verdeling van de verschillende certificeringssystemen binnen de totale hoeveelheid in 2015 geïmporteerd hout met CoC certificaat.

	FSC	PEFC	KH duurzaam
<b>Totaal naaldhout</b>	62,6%	37,4%	0,0%
<b>Totaal hardhout</b>	54,7%	44,3%	1,1%
<b>Totaal platen</b>	71,6%	28,4%	0,0%
<b>Totaal</b>	64,0%	35,8%	0,1%

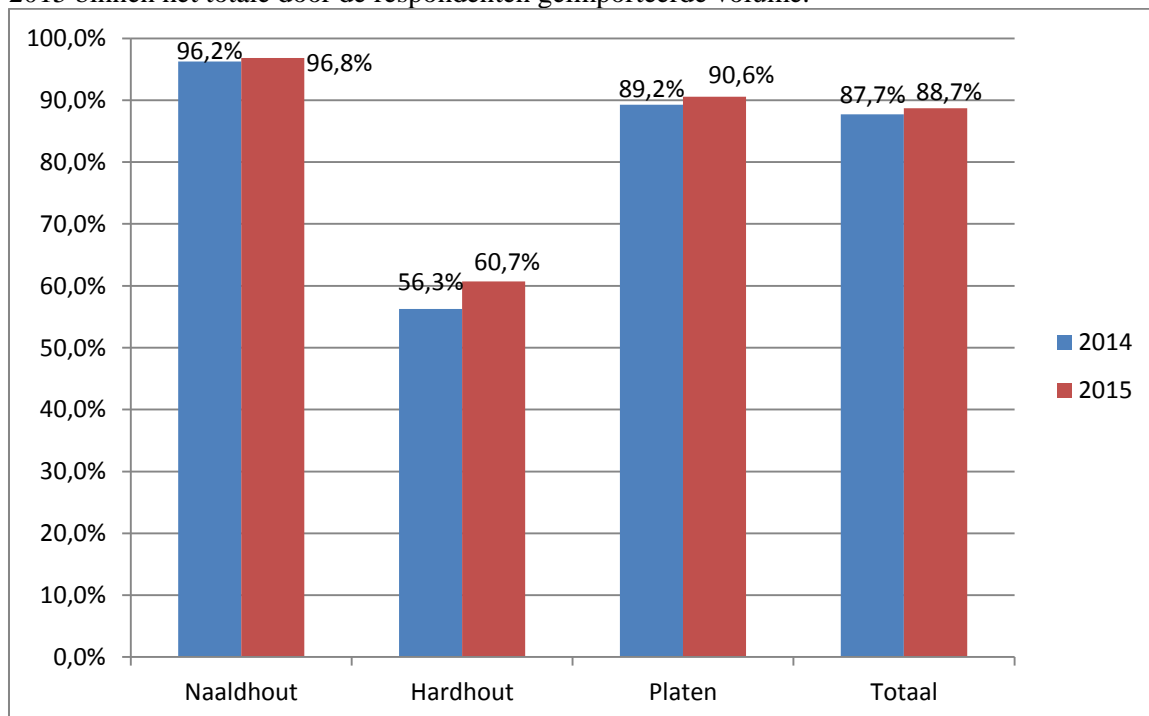
#### *Vergelijking resultaat 2014 en 2015*

In tabel 3 en figuur 2 zijn de resultaten van de rapportages over de jaren 2014 en 2015 naast elkaar gezet. Er is uitgegaan van het volume dat volgens de respondenten is voorzien van een certificaat voor duurzaam bosbeheer (met CoC certificaat). Het aandeel aantoonbaar duurzaam (met CoC certificaat) is toegenomen van 87,7% naar 88,7%. Binnen alle productgroepen is het aandeel uit aantoonbaar duurzaam beheerd bos toegenomen ten opzichte van 2014. Voor naaldhout, hardhout en plaatmateriaal is de groei respectievelijk 0,6, 4,4 en 1,4 procentpunt. Met name de groei binnen het hardhout in één jaar is veelbelovend ten aanzien van de te realiseren doelstelling voor 2020.

**Tabel 3.** Vergelijking tussen de geïmporteerde volumes en het aandeel met CoC certificaat voor duurzaam bosbeheer in 2014 en 2015.

	Hoeveelheid (in m <sup>3</sup> )							
	Naaldhout		Hardhout		Plaatmateriaal		Totaal	
	2014	2015	2014	2015	2014	2015	2014	2015
Totaal	1.029.660	1.007.222	303.427	326.195	474.224	487.214	1.807.311	1.820.631
Uit duurzaam gecertificeerd bos (met CoC certificaat)	990.907	975.403	170.703	198.102	423.202	441.208	1.584.812	1.614.713
Aandeel aantoonbaar duurzaam (met certificaat)	<b>96,2%</b>	<b>96,8%</b>	<b>56,3%</b>	<b>60,7%</b>	<b>89,2%</b>	<b>90,6%</b>	<b>87,7%</b>	<b>88,7%</b>

**Figuur 2.** Vergelijking tussen het aandeel aantoonbaar duurzaam (met CoC certificaat) in 2014 en 2015 binnen het totale door de respondenten geïmporteerde volume.



## 2. Resultaten inkoop Nederlandse markt bij niet-VVNH-leden

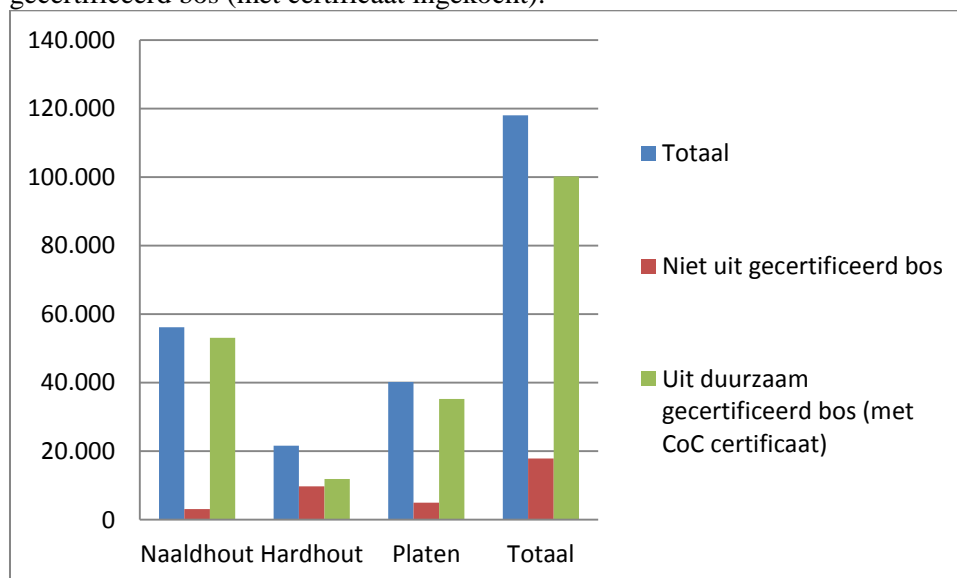
In totaal is er in 2015 iets meer dan 118.000 m<sup>3</sup> naaldhout, hardhout en plaatmateriaal door de respondenten op de Nederlandse markt ingekocht bij niet-VVNH-leden. Van dit volume is 84,9% met een CoC certificaat voor duurzaam bosbeheer ingekocht. De totaal volumes en de volumes per subcategorie staan vermeld in tabel 4. Er is door de leden die het formulier hebben ingestuurd een zeer beperkt volume naaldhout, hardhout en plaatmateriaal met legaliteitsverklaring ingekocht, slechts 779 m<sup>3</sup>.

**Tabel 4.** De totale hoeveelheid door de respondenten in 2015 op de Nederlandse markt bij niet-VVNH-leden ingekocht hout per productgroep en het percentage hiervan dat volgens de respondenten met een CoC certificaat of met een legaliteitsverklaring is ingekocht.

	Hoeveelheid (in m <sup>3</sup> )			
	Naaldhout	Hardhout	Platen	Totaal
<b>Totaal</b>	56.189	21.615	40.223	118.027
Niet uit gecertificeerd bos	3.113	9.732	5.006	17.851
Uit duurzaam gecertificeerd bos ( <i>met</i> CoC certificaat)	53.076	11.883	35.217	100.176
<b>% <i>met</i> CoC certificaat ingekocht van totaal</b>	<b>94,5%</b>	<b>55,0%</b>	<b>87,6%</b>	<b>84,9%</b>
Met legaliteitsverklaring <sup>1</sup>	154	487	138	779
<b>% met legaliteitsverklaring ingekocht van totaal</b>	<b>0,3%</b>	<b>2,3%</b>	<b>0,3%</b>	<b>0,7%</b>

<sup>1</sup> Hout voorzien van de legaliteitsverklaringen OLB, VLO, TLTV en FSC CW zijn opgenomen in de categorie 'met legaliteitsverklaring'. Deze houtstroom is opgenomen in het houtvolume dat staat vermeld achter de categorie 'niet uit gecertificeerd bos'.

**Figuur 3.** De totale hoeveelheid door de respondenten in 2015 op de Nederlandse markt bij niet-VVNH-leden ingekocht hout, onderverdeeld naar productgroep en uitgesplitst naar het volume dat niet afkomstig is uit duurzaam gecertificeerd bos en het volume dat wel afkomstig is uit duurzaam gecertificeerd bos (met certificaat ingekocht).



### 3. Resultaten totaal van import en inkoop bij niet VVNH-leden op de Nederlandse markt

In 2015 is er in totaal iets meer dan 1,93 miljoen m<sup>3</sup> naaldhout, hardhout en plaatmateriaal door de respondenten geïmporteerd of op de Nederlandse markt ingekocht bij niet VVNH-leden. Van dit geïmporteerde en ingekochte volume was 88,5% voorzien van een CoC certificaat voor duurzaam bosbeheer. De totaalvolumes en de volumes per subcategorie staan vermeld in tabel 5.

Er is volgens de respondenten een volume van ca. 7.600 m<sup>3</sup> naaldhout, hardhout en plaatmateriaal met legaliteitsverklaring geïmporteerd en op de Nederlandse markt ingekocht. Dat komt neer op iets minder dan 0,5% van het totale geïmporteerde en ingekochte volume naaldhout, hardhout en plaatmateriaal.

**Tabel 5.** De totale hoeveelheid die door de respondenten in 2015 is geïmporteerd of op de Nederlandse markt bij niet-VVNH-leden is ingekocht hout, onderverdeeld naar naaldhout, hardhout en platen en het percentage van dit hout dat volgens de respondenten met een CoC certificaat of met een legaliteitsverklaring is geïmporteerd of ingekocht.

	Hoeveelheid (in m <sup>3</sup> )			
	Naaldhout	Hardhout	Platen	Totaal
<b>Totaal</b>	1.063.411	347.810	527.437	1.938.658
Niet uit gecertificeerd bos	34.932	137.825	51.012	223.769
Uit duurzaam gecertificeerd bos ( <i>met</i> CoC certificaat)	1.028.479	209.985	476.425	1.714.889
% <i>met</i> CoC certificaat geïmporteerd van totaal	<b>96,7%</b>	<b>60,4%</b>	<b>90,3%</b>	<b>88,5%</b>
Met legaliteitsverklaring <sup>1</sup>	2.097	5.407	138	7.642
% met legaliteitsverklaring geïmporteerd van totaal	<b>0,2%</b>	<b>1,6%</b>	<b>0,0%</b>	<b>0,4%</b>

<sup>1</sup> Hout voorzien van de legaliteitsverklaringen OLB, VLO, TLTV en FSC CW zijn opgenomen in de categorie 'met legaliteitsverklaring'. Hout in de categorie 'met overige verklaring' betreft voornamelijk de import van hout dat is voorzien van een door de leverancier afgegeven verklaring van legaliteit. Deze beide houtstromen zijn opgenomen in het houtvolume dat is vermeld achter de categorie 'niet uit gecertificeerd bos'.

**Figuur 4.** De totale hoeveelheid hout die door de respondenten in 2015 is geïmporteerd of op de Nederlandse markt bij niet VVNH-leden is ingekocht, onderverdeeld naar productgroep en uitgesplitst naar het volume dat niet afkomstig is uit duurzaam gecertificeerd bos en het volume dat wel afkomstig is uit duurzaam gecertificeerd bos (met certificaat geïmporteerd of ingekocht).

