

Resultaten VVNH monitoring rapportageformulier geheel 2014

Deze rapportage is gebaseerd op respons van de VVNH-leden op het rapportageverzoek over zowel de eerste als de tweede helft van 2014. Naast de import wordt in deze rapportage ook de inkoop op de Nederlandse markt bij niet VVNH-leden gepresenteerd. Het eerste deel van deze rapportage behandelt het geïmporteerde volume. Vervolgens zal een overzicht worden gegeven van de stand van zaken met betrekking tot het aandeel duurzaam hout binnen het volume dat is ingekocht op de Nederlandse markt bij niet VVNH-leden. Dit volume is afkomstig van zowel importeurs als bedrijven die uitsluitend op de Nederlandse markt inkopen. Tenslotte zijn in deel drie het importvolume en de inkoop bij niet VVNH-leden samengebracht.

1. Resultaten totale import

In totaal is er in 2014 ruim 1,8 miljoen m³ aan naaldhout, hardhout en plaatmateriaal door de respondenten geïmporteed. Hiervan was ruim 88% voorzien van een CoC certificaat voor duurzaam bosbeheer. De totaalvolumes en de volumes per productgroep zijn weergegeven in tabel 1.

In de rapportageformulieren voor 2014 is ook gevraagd naar het volume naaldhout, hardhout en plaatmateriaal dat door de leden is geïmporteed met een legaliteitsverklaring. Dit betreft ongeveer 15.000 m³, wat overeenkomt met circa 1% van het totale geïmporteerde volume naaldhout, hardhout en plaatmateriaal.

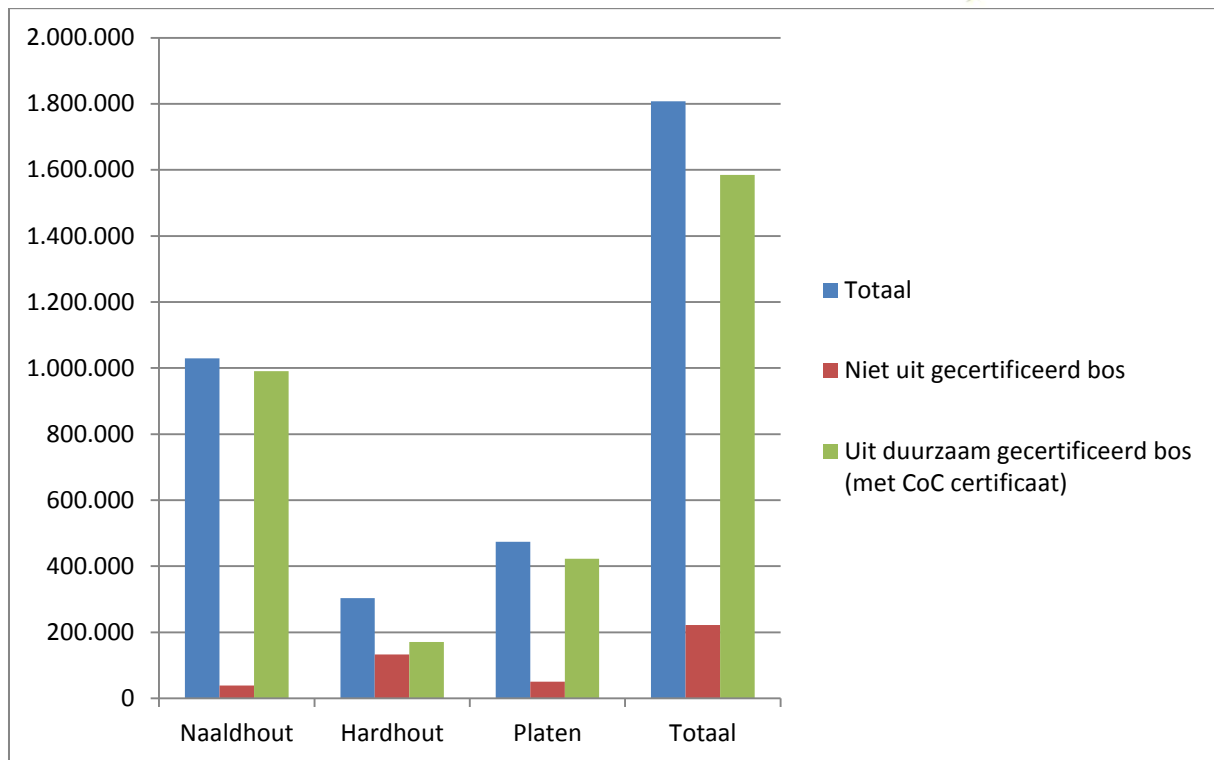
Van de ca. 1.030.000 m³ geïmporteed naaldhout was iets meer dan 18.000 m³ Amerikaans naaldhout. Van dit volume was 97% voorzien van een CoC-certificaat (18% FSC en 79% PEFC certificaat).

Tabel 1. De totale hoeveelheid door de respondenten in 2014 geïmporteed hout onderverdeeld naar productgroep en het percentage van dit hout dat volgens de respondenten met een CoC certificaat of met een legaliteitsverklaring is geïmporteed.

| | Hoeveelheid (in m ³) | | | |
|---|----------------------------------|--------------|--------------|--------------|
| | Naaldhout | Hardhout | Platen | Totaal |
| Totaal | 1.029.660 | 303.427 | 474.224 | 1.807.311 |
| Niet uit gecertificeerd bos | 38.753 | 132.724 | 51.022 | 222.499 |
| Uit duurzaam gecertificeerd bos (<i>met</i> CoC certificaat) | 990.907 | 170.703 | 423.202 | 1.584.812 |
| % <i>met</i> CoC certificaat geïmporteed van totaal | 96,2% | 56,3% | 89,2% | 87,7% |
| Met legaliteitsverklaring ¹ | 2.808 | 12.152 | 160 | 15.120 |
| % met legaliteitsverklaring geïmporteed van totaal | 0,3% | 4,0% | 0,0% | 0,8% |
| Met overige verklaring | 31.613 | 66.488 | 17.101 | 115.202 |
| % met overige verklaring geïmporteed van totaal | 3,1% | 21,9% | 3,6% | 6,4% |

¹ Hout voorzien van de legaliteitsverklaringen OLB, VLO, TLTV en FSC CW zijn opgenomen in de categorie 'met legaliteitsverklaring'. Hout in de categorie 'met overige verklaring' betreft voornamelijk de import van hout dat is voorzien van een door de leverancier afgegeven verklaring van legaliteit.

Figuur 1. De totale hoeveelheid door de respondenten in 2014 geïmporteed hout onderverdeeld naar productgroep en uitgesplitst naar het volume dat niet afkomstig is uit duurzaam gecertificeerd bos en het volume dat wel afkomstig is uit duurzaam gecertificeerd bos (met CoC certificaat geïmporteed).



Tabel 2. Verdeling van de verschillende certificeringssystemen binnen de totale hoeveelheid in 2014 geïmporteerd hout met CoC certificaat.

| | FSC | PEFC | KH duurzaam |
|-------------------------|-----|------|-------------|
| Totaal naaldhout | 60% | 40% | 0% |
| Totaal hardhout | 47% | 53% | 0,2% |
| Totaal platen | 68% | 32% | 0% |
| Totaal | 61% | 39% | 0,02% |

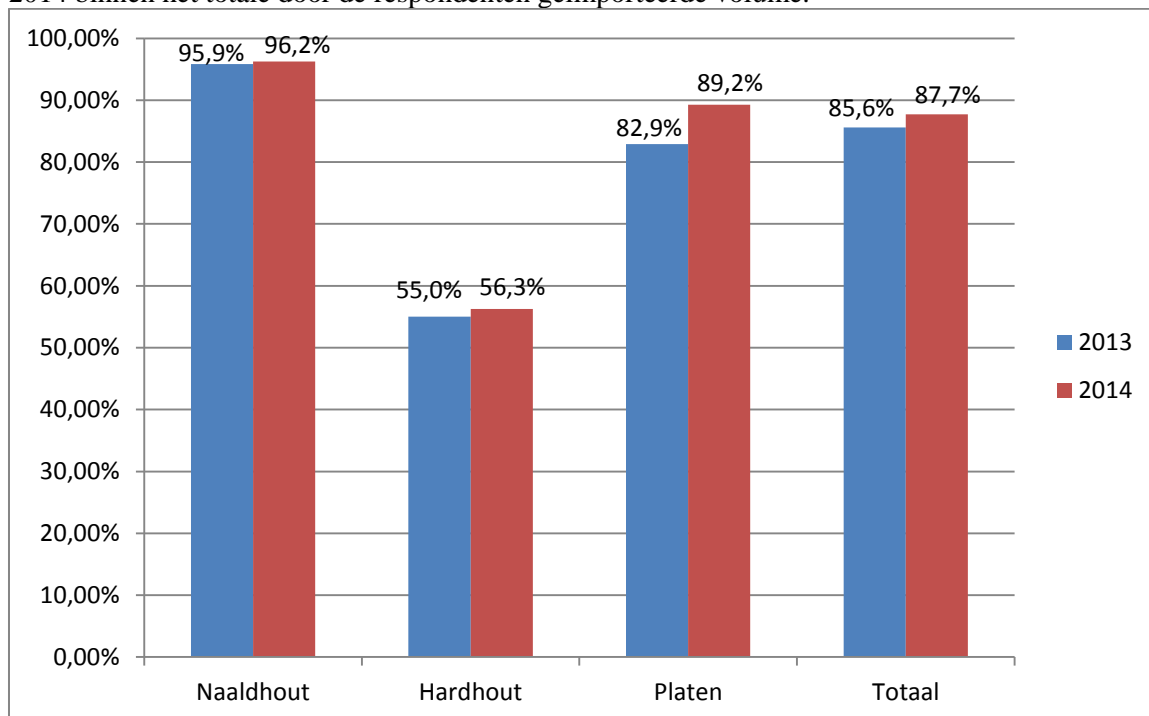
Vergelijking resultaat 2013 en 2014

In tabel 3 en figuur 2 zijn de resultaten van de rapportages over de jaren 2013 en 2014 naast elkaar gezet. Er is uitgegaan van het volume dat volgens de respondenten is voorzien van een certificaat voor duurzaam bosbeheer (met CoC certificaat). Het aandeel aantoonbaar duurzaam (met CoC certificaat) is toegenomen van 85,6% naar 87,7%. Binnen alle productgroepen is het aandeel uit aantoonbaar duurzaam beheerd bos toegenomen ten opzichte van 2013. Voor naaldhout en hardhout is dit respectievelijk 0,3 en 1,3 procentpunt. Het totale volume geïmporteerd plaatmateriaal is gedaald, maar het aandeel met CoC certificaat is wederom gestegen, ditmaal met meer dan zes procentpunt.

Tabel 3. Vergelijking tussen de geïmporteerde volumes en het aandeel met CoC certificaat voor duurzaam bosbeheer in 2013 en 2014.

| | Hoeveelheid (in m ³) | | | | | | | |
|---|----------------------------------|--------------|--------------|--------------|----------------|--------------|--------------|--------------|
| | Naaldhout | | Hardhout | | Plaatmateriaal | | Totaal | |
| | 2013 | 2014 | 2013 | 2014 | 2013 | 2014 | 2013 | 2014 |
| Totaal | 1.005.222 | 1.029.660 | 285.199 | 303.427 | 591.771 | 474.224 | 1.882.192 | 1.807.311 |
| Uit duurzaam gecertificeerd bos (met CoC certificaat) | 963.512 | 990.907 | 156.906 | 170.703 | 491.186 | 423.202 | 1.611.003 | 1.584.812 |
| Aandeel aantoonbaar duurzaam (met certificaat) | 95,9% | 96,2% | 55,0% | 56,3% | 82,9% | 89,2% | 85,6% | 87,7% |

Figuur 2. Vergelijking tussen het aandeel aantoonbaar duurzaam (met CoC certificaat) in 2013 en 2014 binnen het totale door de respondenten geïmporteerde volume.



2. Resultaten inkoop Nederlandse markt bij niet-VVNH-leden

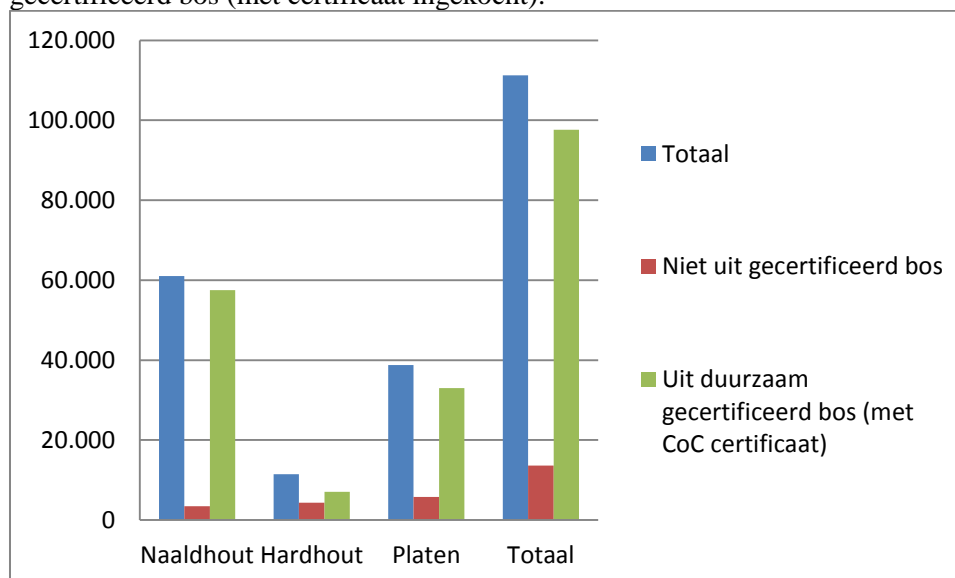
In totaal is er in 2014 iets meer dan 111.000 m³ naaldhout, hardhout en plaatmateriaal door de respondenten op de Nederlandse markt ingekocht bij niet-VVNH-leden. Van dit volume is 87,7% met een CoC certificaat voor duurzaam bosbeheer ingekocht. De totaal volumes en de volumes per subcategorie staan vermeld in tabel 4. Er is volgens de leden die het formulier hebben ingestuurd een zeer beperkt volume naaldhout, hardhout en plaatmateriaal met legaliteitsverklaring ingekocht, slechts 354 m³.

Tabel 4. De totale hoeveelheid door de respondenten in 2014 op de Nederlandse markt bij niet-VVNH-leden ingekocht hout per productgroep en het percentage hiervan dat volgens de respondenten met een CoC certificaat of met een legaliteitsverklaring is ingekocht.

| | Hoeveelheid (in m ³) | | | |
|---|----------------------------------|--------------|--------------|--------------|
| | Naaldhout | Hardhout | Platen | Totaal |
| Totaal | 61.007 | 11.436 | 38.812 | 111.255 |
| Niet uit gecertificeerd bos | 3.488 | 4.362 | 5.818 | 13.668 |
| Uit duurzaam gecertificeerd bos (<i>met</i> CoC certificaat) | 57.519 | 7.074 | 32.994 | 97.587 |
| % <i>met</i> CoC certificaat ingekocht van totaal | 94,3% | 61,9% | 85,0% | 87,7% |
| Met legaliteitsverklaring ¹ | 311 | 43 | 0 | 354 |
| % met legaliteitsverklaring ingekocht van totaal | 0,5% | 0,4% | 0% | 0,3% |

¹ De volgende legaliteitsverklaringen zijn meegenomen: OLB, VLO, TLTV, FSC CW.

Figuur 3. De totale hoeveelheid door de respondenten in 2014 op de Nederlandse markt bij niet VVNH-leden ingekocht hout, onderverdeeld naar productgroep en uitgesplitst naar het volume dat niet afkomstig is uit duurzaam gecertificeerd bos en het volume dat wel afkomstig is uit duurzaam gecertificeerd bos (met certificaat ingekocht).



3. Resultaten totaal van import en inkoop bij niet VVNH-leden op de Nederlandse markt

In 2014 is er in totaal iets minder dan 1,91 miljoen m³ naaldhout, hardhout en plaatmateriaal door de respondenten geïmporteerd of op de Nederlandse markt ingekocht bij niet VVNH-leden. Van dit geïmporteerde en ingekochte volume was 87,7% voorzien van een CoC certificaat voor duurzaam bosbeheer. De totaalvolumes en de volumes per subcategorie staan vermeld in tabel 5.

Er is volgens de respondenten een volume van ca. 15.500 m³ naaldhout, hardhout en plaatmateriaal met legaliteitsverklaring geïmporteerd en op de Nederlandse markt ingekocht. Dat komt neer op iets minder dan 1% van het totale geïmporteerde en ingekochte volume naaldhout, hardhout en plaatmateriaal.

Tabel 5. De totale hoeveelheid die door de respondenten in 2014 is geïmporteerd of op de Nederlandse markt bij niet-VVNH-leden is ingekocht hout, onderverdeeld naar naaldhout, hardhout en platen en het percentage van dit hout dat volgens de respondenten met een CoC certificaat of met een legaliteitsverklaring is geïmporteerd of ingekocht.

| | Hoeveelheid (in m ³) | | | |
|---|----------------------------------|--------------|--------------|--------------|
| | Naaldhout | Hardhout | Platen | Totaal |
| Totaal | 1.090.667 | 314.863 | 513.036 | 1.918.566 |
| Niet uit gecertificeerd bos | 42.241 | 137.086 | 56.840 | 236.167 |
| Uit duurzaam gecertificeerd bos (<i>met</i> CoC certificaat) | 1.048.426 | 177.777 | 456.196 | 1.682.399 |
| % <i>met</i> CoC certificaat geïmporteerd van totaal | 96,1% | 56,5% | 88,9% | 87,7% |
| Met legaliteitsverklaring ¹ | 3.119 | 12.195 | 160 | 15.474 |
| % met legaliteitsverklaring geïmporteerd van totaal | 0,3% | 3,9% | 0,03% | 0,8% |

¹ Hout voorzien van de legaliteitsverklaringen OLB, VLO, TLTV en FSC CW zijn opgenomen in de categorie 'met legaliteitsverklaring'. Hout in de categorie 'met overige verklaring' betreft voornamelijk de import van hout dat is voorzien van een door de leverancier afgegeven verklaring van legaliteit.

Figuur 4. De totale hoeveelheid die door de respondenten in 2014 is geïmporteerd of op de Nederlandse markt bij niet VVNH-leden is ingekocht hout, onderverdeeld naar productgroep en uitgesplitst naar het volume dat niet afkomstig is uit duurzaam gecertificeerd bos en het volume dat wel afkomstig is uit duurzaam gecertificeerd bos (met certificaat geïmporteerd of ingekocht).

